




**Escola
Tempo Feliz**



MANUAL DE PROCEDIMENTOS PARA OS ESTUDANTES



**Colégio
Dimensão**

1. Entrada na escola

6. Alimentação e água

2. Uso de máscara

7. Uso dos banheiros

8. Higienização

3. Deslocamento interno

9. Sala de leitura

4. Na sala de aula

10. Saída da escola

5. Intervalo

11. Recomendações finais





ENTRADA NA ESCOLA

- 01**
Cada ano/série terá um horário específico de entrada para evitar aglomerações. Siga com atenção o horário de entrada designado para sua turma.
- 02**
Aguarde na fila sem se aproximar do(a) colega à frente, obedecendo ao distanciamento de 1,5 m.
- 03**
É obrigatório o uso de máscara de tecido ou descartável, cobrindo a boca e o nariz, sem ele não será permitido o seu acesso.
- 04**
Aguarde ter sua temperatura aferida e informada, caso esteja superior a 37,5 C você será encaminhado para uma sala de espera enquanto aguarda o(a) responsável para pegá-lo(a).
- 05**
Higienize os seus calçados no tapete: pisando no centro do tapete sanitizante e depois no outro para secar.
- 06**
Higienize suas mãos com álcool no dispenser/totem posicionado próximo à entrada.



**Mantenha
distância**



USO DE MÁSCARA

01

O uso de máscara é obrigatório enquanto você estiver na escola.

02

Você deve levar mais três máscaras consigo: para troca e para caso alguma cair no chão.

03

A troca de máscara é obrigatória. Ela será feita após o intervalo do lanche. Faça a substituição seguindo as recomendações do(a) professor(a).

04


É permanentemente proibido pegar emprestado máscara de outra pessoa ou emprestar suas máscaras para alguém.

05

Você só deve remover a máscara na hora de se alimentar, beber água, ou quando for trocar por outra máscara.

06

As máscaras limpas devem ficar em um compartimento separado em sua sacola, bolsa, pasta ou mochila. Para máscaras usadas não descartáveis, recomenda-se colocá-las num saco plástico ou de papel, e então guardá-las de forma separada de outros materiais. Para as descartáveis, elas devem ser colocadas em um saco plástico próprio antes do descarte em um dos utensílios da escola reservados para esse fim que constará de identificação. O uso de escudo facial é recomendado, porém, trata-se de um equipamento opcional.





DESLOCAMENTO INTERNO

01

O deslocamento deve ser feito de forma calma, sem correr, obedecendo as sinalizações apresentadas no percurso.

02

Para se deslocar entre as dependências da escola, siga a trilha definida por adesivos no chão, respeitando o sentido indicado.

03

Ao parar em ambientes externos à sala de aula, posicione-se nos pontos indicados, também por adesivos, mantendo 1,5 m de distância de outros(as) colegas, de professores(as) e de funcionários(as).

NA SALA DE AULA

01

Não compartilhe nenhum objeto com colegas e professores(as) como: celular, caderno, lápis, caneta, papel, etc.

02


Não compartilhe também alimentos e bebidas, de qualquer tipo, com colegas e professores(as) ou outras pessoas.

03

Sente-se na cadeira indicada, mantendo o distanciamento necessário. Não retire a sua cadeira do local indicado.

04

Permaneça em seu lugar na sala de aula o máximo possível, deslocando-se apenas quando necessário.



INTERVALO

01

Na hora do intervalo, sua turma terá um local de convivência designado pela coordenação, limitado pela quantidade de pontos indicados no chão para ocupação individual.

ALIMENTAÇÃO E ÁGUA

01

Por medida de segurança, os bebedouros da escola estarão parcialmente interditados. Ficará aberta apenas a torneira. Traga sua própria garrafinha com água.

02

Enquanto as cantinas não estiverem liberadas para funcionamento, a alimentação também deve ser trazida de casa.

03

Quando as cantinas estiverem liberadas, elas seguirão rígido protocolo de higiene. Primeiro, faça o pagamento, depois higienize suas mãos com álcool em gel para, então, receber a comida.


USO DE BANHEIROS

01

É importante não haver aglomeração no banheiro. Por esse motivo, cada banheiro terá um indicador de capacidade máxima em sua entrada, que deve ser respeitada. Exemplo: se a capacidade máxima for de 3 (três) pessoas, e já houver três pessoas, espere uma delas sair para você entrar.

02

Seja objetivo no banheiro. Após fazer uso do sanitário, de descarga e lave bem as mãos com água corrente e sabão. Depois disso, não fique conversando com outras pessoas. Saia do banheiro para dar lugar a quem está na fila esperando.



Vamos Desinfetar!



HIGIENIZAÇÃO

01

A escola terá dispenser/borrifador de álcool em todas as portas das salas.

02

Tenha também com você um frasquinho próprio de álcool em gel.

03

Caso algum objeto seu caia no chão, após pegá-lo, use um pouco de álcool em gel para higienizá-lo, e higienize suas mãos também.

04

Evite sair da sala, mas, se for necessário, ao voltar, higienize suas mãos com álcool em gel.

05

Evite pegar em maçanetas e corrimão.

SALA DE LEITURA

01

Evite pegar em maçanetas e corrimão.



SAÍDA DA ESCOLA

01

Siga o horário de saída designado para sua turma, para evitar aglomeração.

02

A saída terá horários diferentes de acordo com ano/serie. Os(As) assistentes o(a) ajudarão nesse controle, informando quando seu responsável tiver chegado.

03

Desloque-se com calma e mantenha a distância ao(a) colega da frente.



ABRAÇOS
NO AR!



RECOMENDAÇÕES FINAIS

01

Não tenha contato físico com colegas, professores(as) ou funcionários(as).

02

Caso a bateria do seu celular descarregue e você necessite entrar em contato com seus responsáveis, informe ao(a) professor(a), assistente ou a coordenação, não pegue emprestado o celular de algum(a) colega.

03

Ao sinal de qualquer mal-estar, avise ao(a) professor(a) ou a coordenação.

LEMBRE-SE:
ISSO É TEMPORÁRIO.
A PANDEMIA PASSA,
A ESCOLA PERMANECE.



**Escola
Tempo Feliz**



**Colégio
Dimensão**



@etfjaguaquara

@dimensao.etf



escolatempofelizdimensao



(73) 3534.1775